


なつやす ちゅう としょしつ ひ
夏休み中、図書室があく日のおしらせ

した
 下のカレンダーに  ^ひがある日が、^{としょしつ}図書室があく日です。
 ※^{たいふう おおあめ}台風や大雨のときは、^{がっこう}学校に来る時に^{あぶない}あぶないので ^{あけ}あけません。

月	火	水	木	金	土	日
				7/21 	22	23
24 	25	26	27	28 	29	30
31 	8/1	2	3	4 	5	6
7	8	9 	10	11	12	13
14	15	16 	17	18	19	20
21	22	23	24 	25	26	27
28 	29 	30	31			



^{としょしつ}図書室があいている時間 ^{じかん}
 ごぜん じ しょうご じ
午前10時～正午12時



なつやす ちゅう としょしつ く ととき き
夏休み中、図書室に来る時に気をつけること

- ★できるだけ、おうちの人や友だちといっしょに^き来てください。もし、子どもだけで来るときは、かならずおうちの人に^{ひと}言ってから来るようにしましょう。(車などには、^{くるま}じゅうぶん^きに気をつけましょう。)
- ★夏休み中も本を ^{かり}かりる時かえす時には、^{としょ}図書バッグをつかいます。

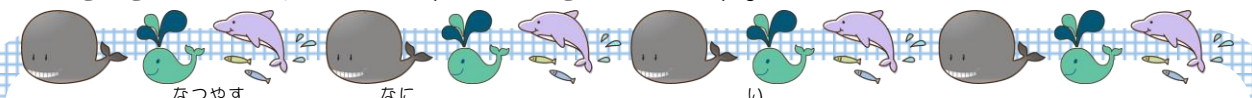
なつやす ちゅう としょしつ
夏休み中の図書室

- ★^{よやく}予約の受けつけは、しません。
- ★^{けんさく}けんさく用のパソコンは、^{つか}使えません。
- ★^た食べたり、^の飲んだりしては、いけません。



★ **おねがい** ★

- ^{なつやす}夏休み中に^{ほん}本をなくしたり、本をこわしたりしないように^き気をつけましょう。
- ^よ読むとき以外は、^い図書バッグに入れておきましょう。
- ^{くるま}車の中など、^な高温で^{こうおん}太陽があたるところに^{ほん}本を置いたままだにしないように^きしましょう。



いよいよ夏休みです。何をしようか、どこへ行こうか、ワクワクドキドキ、たのしみですね。
 ごぜんちゅう ^{べんきょう}午前中は、勉強。ひるま ^{あそ}昼間は、めいっぱい遊ぶ。そして夕方や夜には、^{ゆうがた}心落ちつかせて^{とくしょ}読書…というのも良いのでは？
 せっかくなので、いつもよりちょっと^{なが}長めの^{ほん}本にチャレンジしてみよう！



★「家読(うちどく)」やってみよう!



週に1回、本を通して家族でふれあってみませんか?

図書室に、「うちどく」カードを置いてあります。ほしい人は、もらいにきてね。

* おうちの方へ *

6月の読書旬間では、1・2・3年生が「家読(うちどく)」に取り組みました。おうちの方の感想を一部紹介します。

- ・一緒に本を読んで、それぞれ感想が違って楽しいと思いました。いろいろな本を借りて読んでくれて嬉しかったです。良いコミュニケーションの取り方だと思います。
- ・家族みんなが楽しめる本を子どもが選んでくれました。1歳の妹に合わせて短い本にしましたが、みんなで輪になって頭をくっつけて読む姿が微笑ましかったです。普段から家読を楽しみたいと思いました。
- ・音読を聞いてあげたりはしていましたが、一緒に読んだり、交代で読んだりはずいぶんしていなかったなので、良い機会をもらえてよかったです。これからも、時間がゆるす限り家読してみたいと思います。

学力が世界でもトップクラスのフィンランドでは、13歳まで「読み聞かせ」をするのがあたり前だそうです。また、大人が子どもに「読書している姿を見せる」のも良いと言われています。夏休みに、ぜひ「家読」をやってみてください。


★読書ノートをつくろう!

本をただ読むだけだと、せっかく読んだのにわすれてしまうことがあります。それって、もったいないと思いませんか?

読んだ本の記録をつけるノートを作ると、あとで読み返して思い出せるし、自分が何さつ読んだのかもわかります。読んできた本の記憶は、あなたの財産です。

「読書ノート」は、宝物になると思いますよ!

図書室に、ちょっとした「読書ノート」を用意しているので、ほしい人はどうぞ。(ただし、4年生以上。)



★オリジナルしおりをつくろう!

7月21日・7月24日 午前10時30分～午前11時30分

じぶんだけのステキなしおりを作ってみませんか? (大きさ: 5cm×12cm)
図書室に、おりがみや、☆など形のパンチでつくった紙を用意しています。

おうちから、自分の好きなシールをもってきてもいいよ。

※つくったしおりは、2学期にラミネートをしてかえします。



★本のしょうかいPOPをかいてみよう



筑前町の図書館で「POPまつり」として、POPをばしゅうしています。

POPは、自分のおすすめの本をしょうかいする、小さな広告です。

紙の大きさ: 130cm×180cm (めくばーる図書館で紙をもらえます。)

かく道具: えんぴつ、クレヨン、えのぐ、ペンなど自由

しょうかいする本: マンガやざっし以外の本 (できれば町の図書館にある本)

しめきり: 8月31日(木)

★参加賞があるそうですよ〜♪

POPをかいてみようかな…という人へ

7月28日 (午前10時30分～午前11時30分)

※コピーはりつけ

図書室で、POPの書き方のコツを教えますよ〜。

(しょうかいしたい本を持ってきてね。)



9月はじめての図書室

月	火	水	木	金	土	日
				1 しぎょうしき 始業式	2	3
4	5	6	7 としょじつ 図書室 せいりび 整理日	8 かしたし はじまり	9	10
としょほん 図書の本をかえす						

○夏休みにかいた本は9月6日(水)までに返ししょう。

○9月7日は、返ってきた本をかたづけて、本だなの整理をするので、図書室は使えません。

○9月8日からは、本を返した人から貸し出しを始めます。

